

## **Interactieve Presentatie**

In plaats van een motivatiebrief vragen wij je een interactieve presentatie in te sturen.

Maak een presentatie in Powerpoint waarin je met dia's en zelf ingesproken tekst in gaat op deze vragen:

1. Waar krijg je energie van en hoe neem je dat mee in de opleiding?
2. Hoe kan de specialistische kennis van de ziekenhuisapotheker het beste worden ingezet voor de zorg van morgen?

Duur: maximaal 120 seconden. Het is niet nodig om zelf in beeld te komen.

Het filmpje hoeft geen kunstwerk te worden, het is slechts bedoeld voor een eerste kennismaking met jou als kandidaat.

Het filmpje zal na de sollicitatieprocedure worden vernietigd.

## **Instructie ingesproken tekst opnemen**

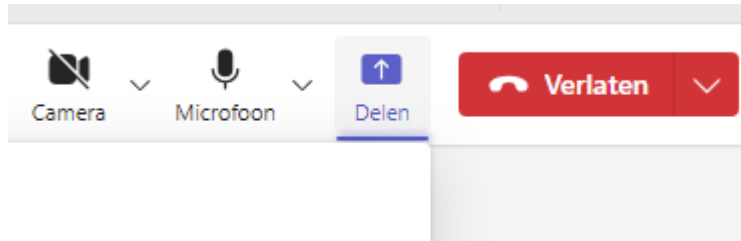
De ingesproken tekst kan op twee manieren worden opgenomen, via Teams of via PowerPoint. Zie hieronder de instructies.

## Via Teams

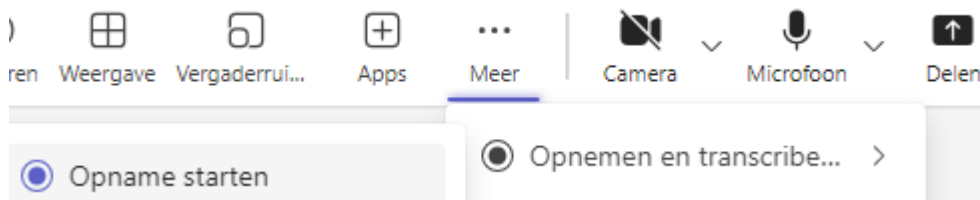
1. Start in Teams een eigen vergadering via 'Nu vergaderen'



2. Kies vervolgens via 'Delen' om de presentatie te delen met de vergadering in Teams.



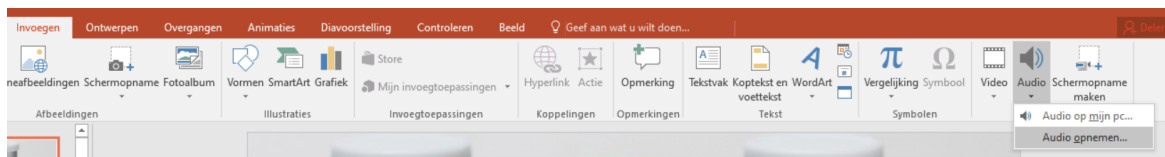
3. Als de presentatie wordt gedeeld (te zien aan het rode kader om de presentatie), kan vervolgens de presentatie inclusief geluid worden opgenomen. Zorg dat je geluid aan staat en je camera uit. Kies bij 'Meer' voor 'Opnemen en transcriberen', en vervolgens op 'Opname starten' om te beginnen met opnemen:



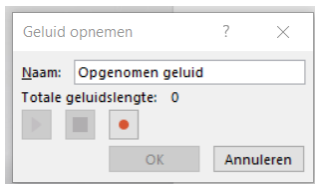
4. De opname wordt gestopt op dezelfde manier als de opname wordt gestart, alleen wordt dan gekozen voor 'Opname stoppen'. Vervolgens wordt de opname automatisch opgeslagen in de chat. Let op: dit kan een aantal minuten duren.
5. Download de opname als mp4-bestand.

## Via Powerpoint

1. Navigeer naar de dia van waaruit je wilt beginnen met opnemen
2. Selecteer invoegen → audio → audio opnemen:



3. Klik op het rode rondje om te beginnen met opnemen:



4. Gesproken tekst wordt niet opgenomen tijdens dia overgangen, dus pauzeer tijdens een overgang of voeg per dia een nieuwe opname toe
5. Ga naar bestand → exporteren → een video maken en klik op video maken om van de PowerPoint een mp4-bestand te maken:

